



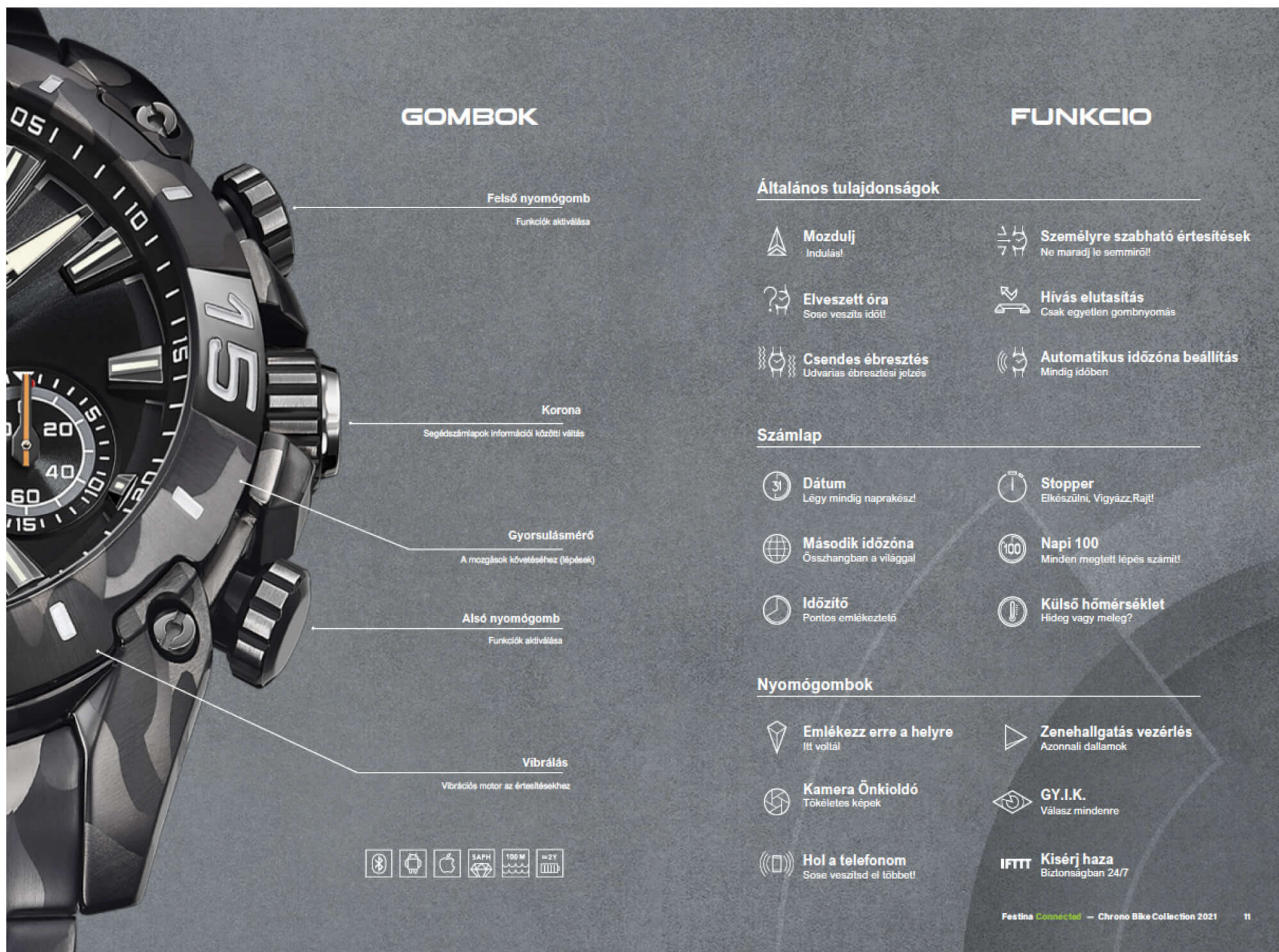
HASZNÁLATI UTASÍTÁS ÉS JÓTÁLLÁSI FELTÉTELEK

Köszöntjük a Festina Connected / Hybrid családban.

Büszkén vezetjük be Önt az óraipar új korszakába.

Kérem engedje meg, hogy pár fontos információt osszunk meg Önnel.

Áttekintés:



Festina Connected alkalmazás:

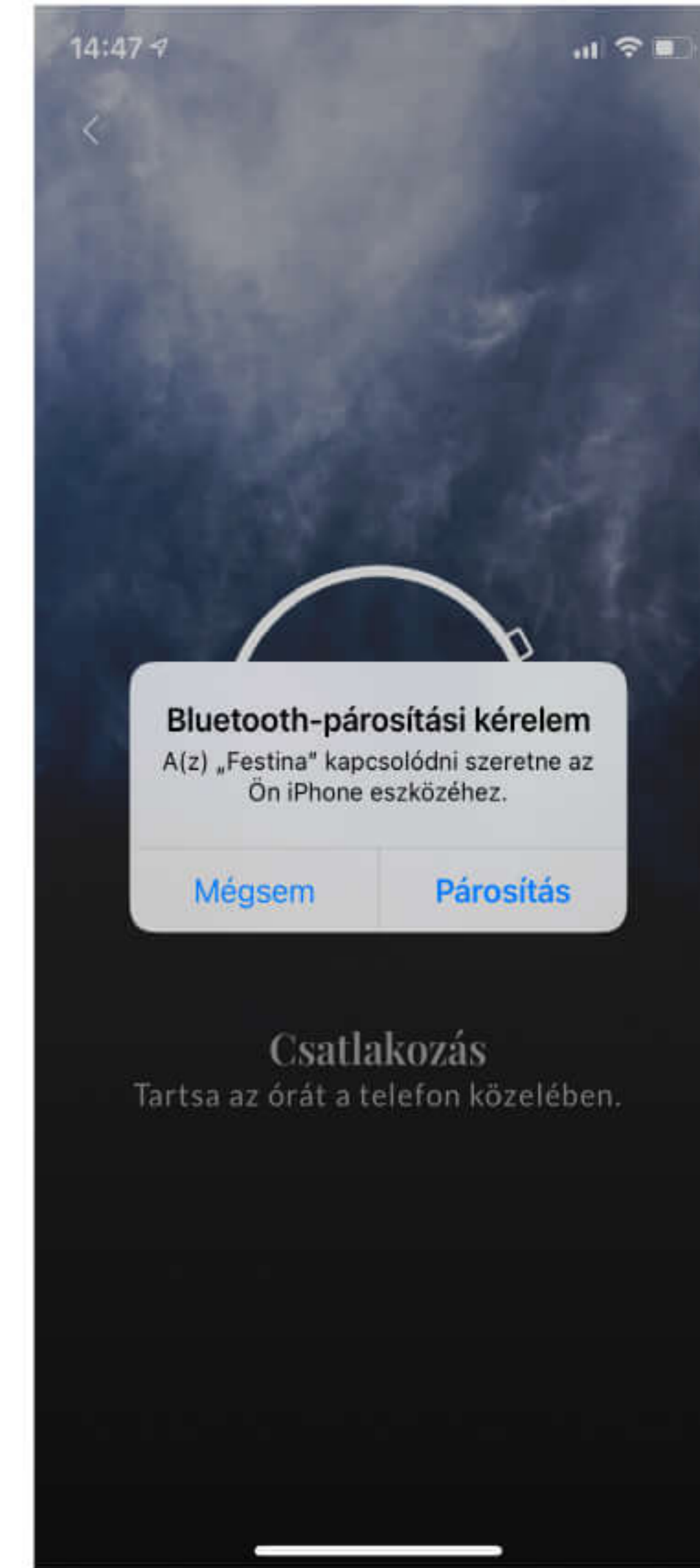
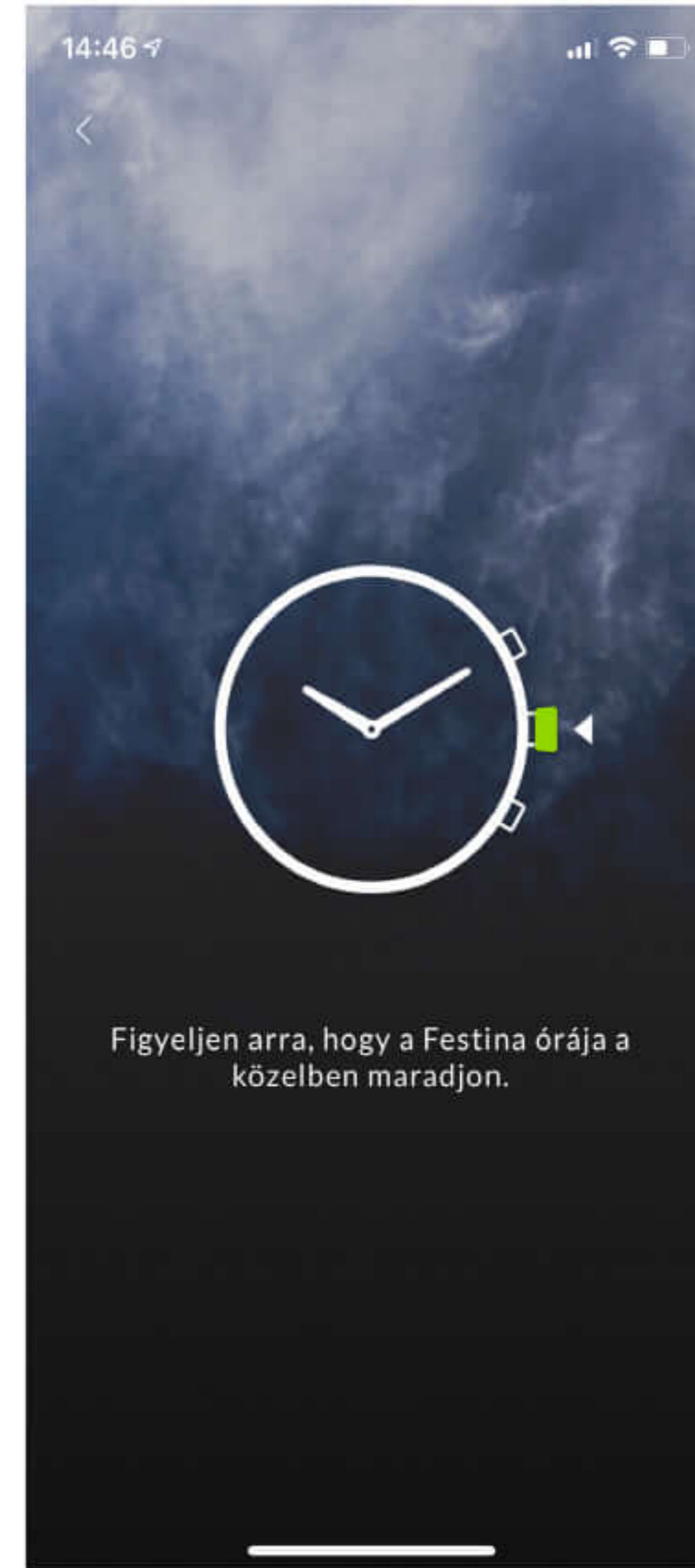
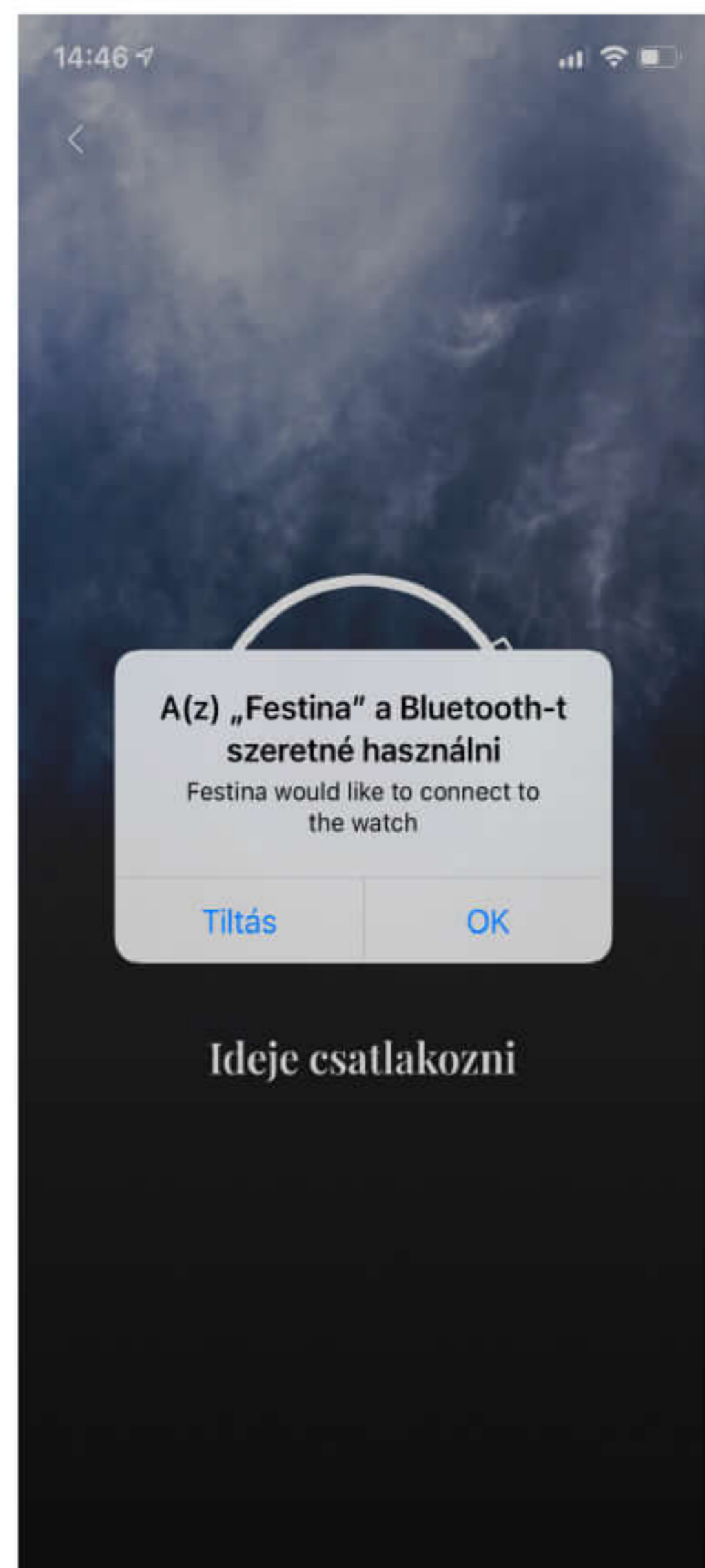


Töltse le GooglePlay vagy AppStore áruházából a Festina Connected alkalmazást.

Indítsa el az alkalmazást, a Festina Hybrid óráját pedig készítse telefonja mellé.

- Fogadja el a Felhasználási feltételeket
- Engedélyezze a Bluetooth kapcsolatot
- Az óra és az alkalmazás közötti szinkronizáláshoz nyomja meg egyszer a koronát
- Engedélyezze az órája és az alkalmazás közötti párosítási kérelmet

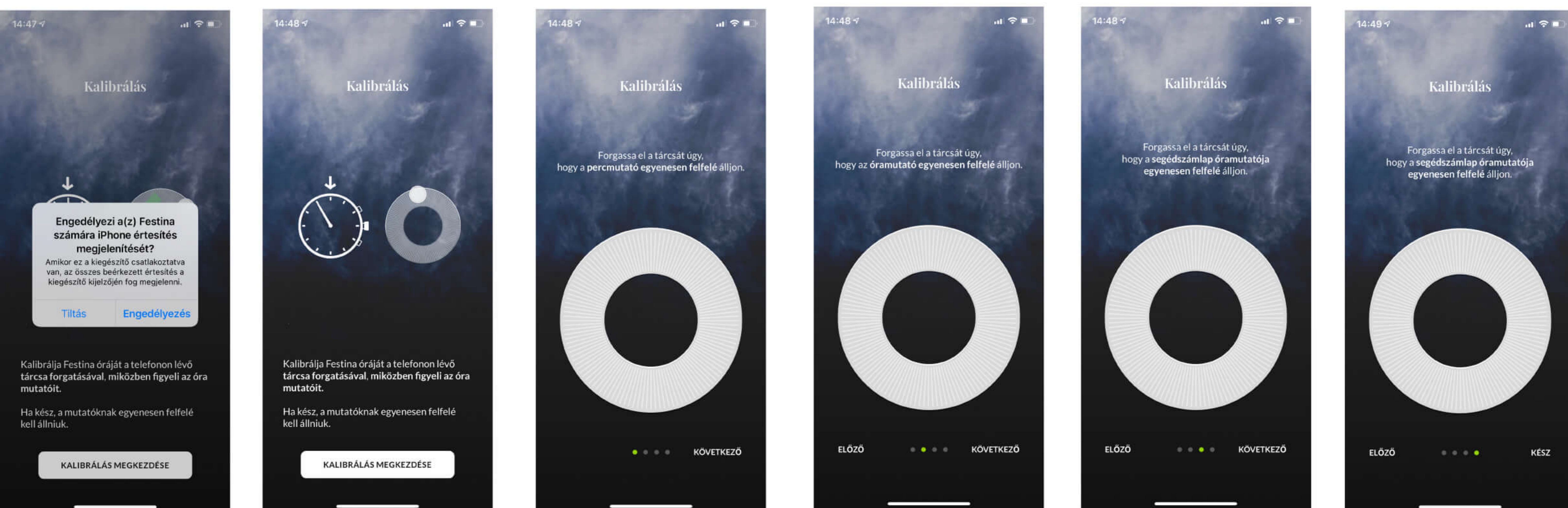
Párosítás sikeres!



Kalibrálás

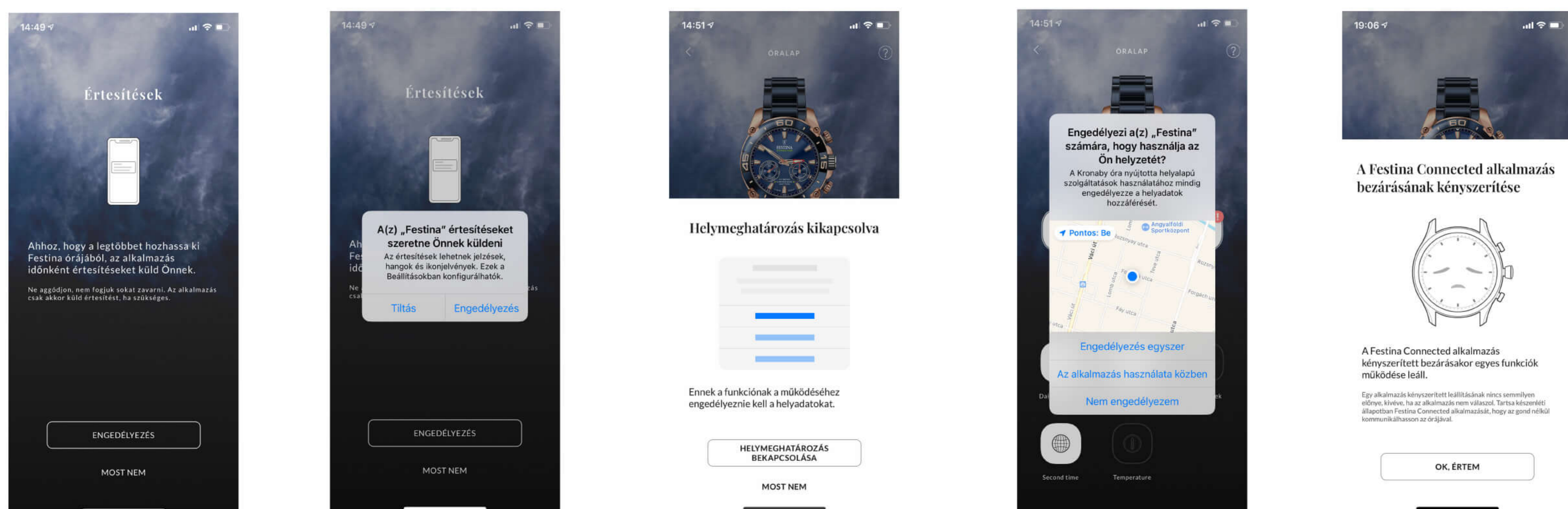
Az alkalmazás segítségével végezze el az összes óramutató kalibrálását:

- Engedélyezze az alkalmazás számára, hogy értesítéseket jelenítsen meg az óráján.
- Az alkalmazás tárcsáját forgatva állítsa be órája percmutatóját a "12" pozícióba.
- Az alkalmazás tárcsáját forgatva állítsa be órája óramutatóját a "12" pozícióba.
- Az alkalmazás tárcsáját forgatva állítsa be órája bal oldali segédszámlapjának mutatóját a "12" pozícióba.
- Az alkalmazás tárcsáját forgatva állítsa be órája jobb oldali segédszámlapjának mutatóját a "12" pozícióba.



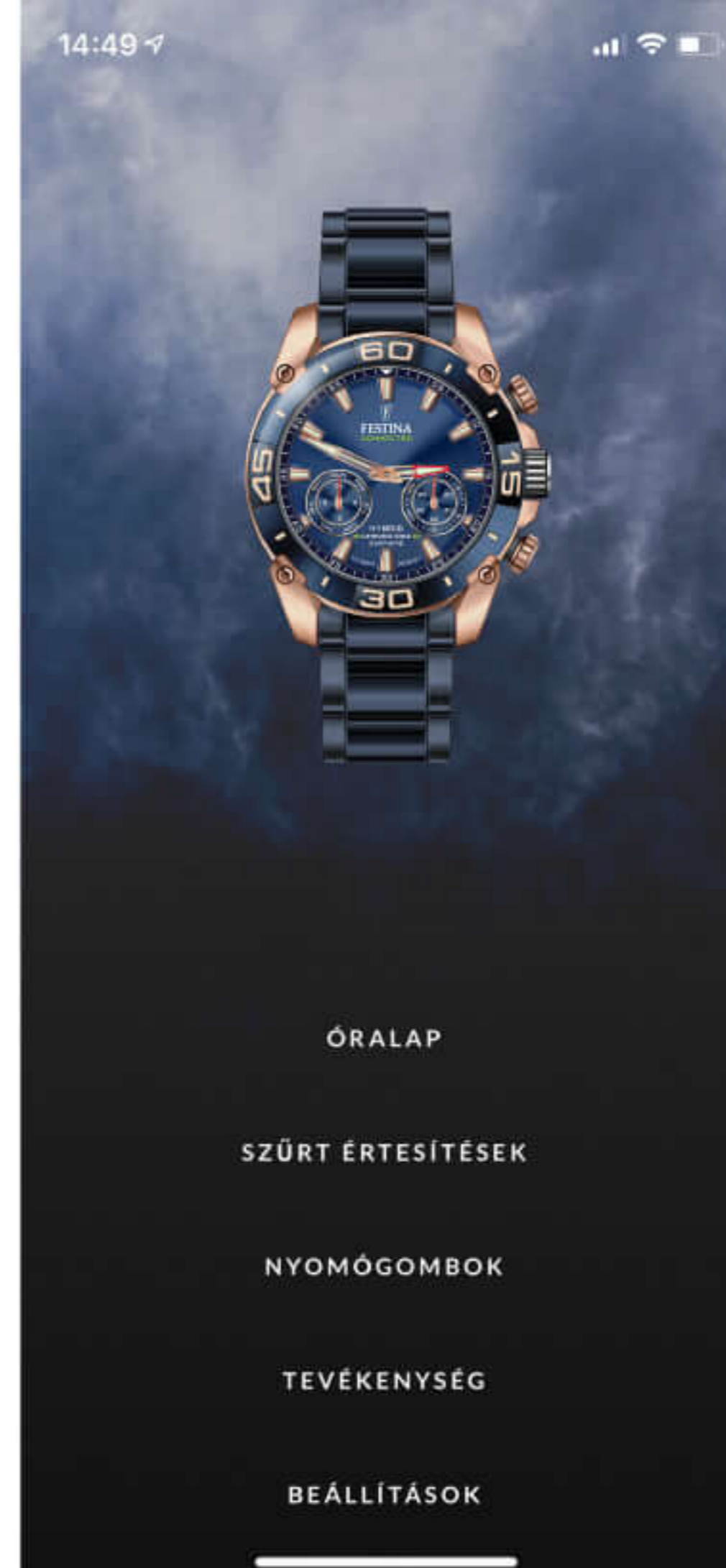
Helyadatok és értesítések jóváhagyása

A további képernyőkön hagyja jóvá, hogy az alkalmazás értesítéseket küldhessen Önnek, illetve helyadataihoz hozzáférjen. Ez segítséget nyújthat Önnek ha elveszíti óráját, hiszen az alkalmazás megmutatja pontosan hol volt utoljára szinkronizálva a telefonjával. A Festina Connected alkalmazás bezárása az órával történő kommunikáció megszűnését okozza, kérjük engedje, hogy az folyamatosan a háttérben futhasson.



Főmenü

A főmenün keresztül állíthatók be az óra számlapjának kijelzései, az értesítések személyre szabott szűrése, a nyomógombokhoz kapcsolódó funkciók, a napi tevékenységek és egyéb beállítások.

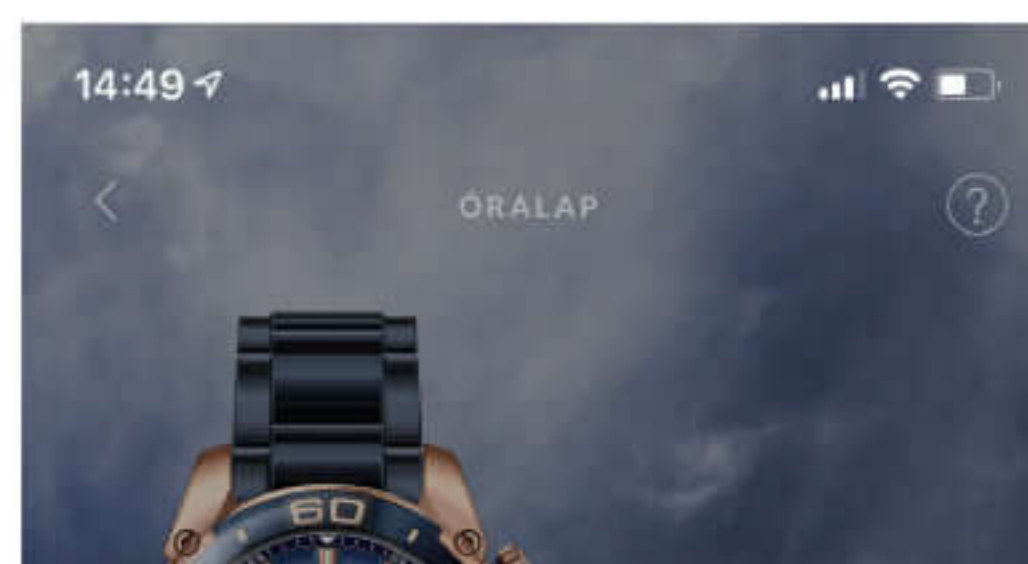


Korona funkcióinak beállítása

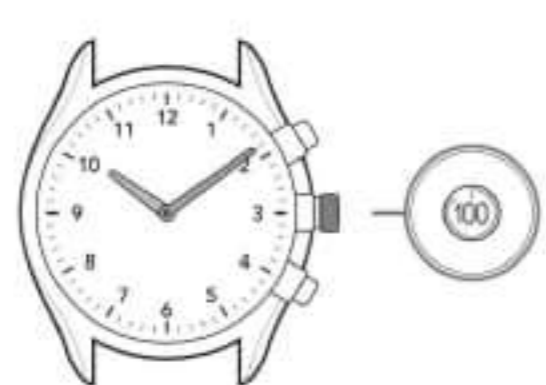
Az Óralap menübe lépve beállíthatja, hogy a korona egyszeri vagy dupla megnyomásával a következők közül milyen funkció aktiválódjon:

- Napi 100
- Dátum
- Második időzóna
- Visszaszámláló
- Stopper
- Külső hőmérséklet
- Festina Lab speciális funkciói

Egyszerűen húzza a kiválasztott ikonokat a kívánt helyre. A minta beállításon az látható, hogy a egyszeri megnyomásra a dátum, dupla megnyomása esetén a stopper legyen elérhető.

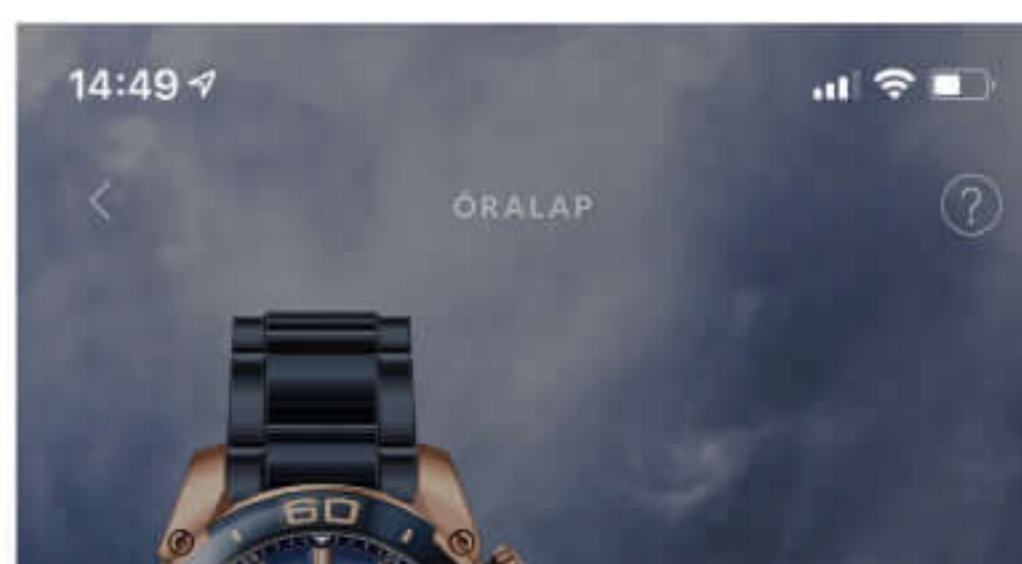


Óralap

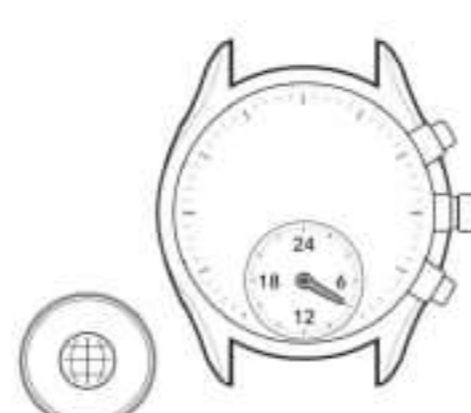


Húzzon át egy kiegészítő funkciót az óralaphoz rendeléshez. A kiegészítő szolgáltatás megjelenik a korona megnyomásakor.

... NEXT




Segédszámlap



A segédszámlapokhoz is hozzárendelhet kiegészítő funkciókat. Ezek mindig láthatóak lesznek.

ELŐZŐ ... KÖVETKEZŐ

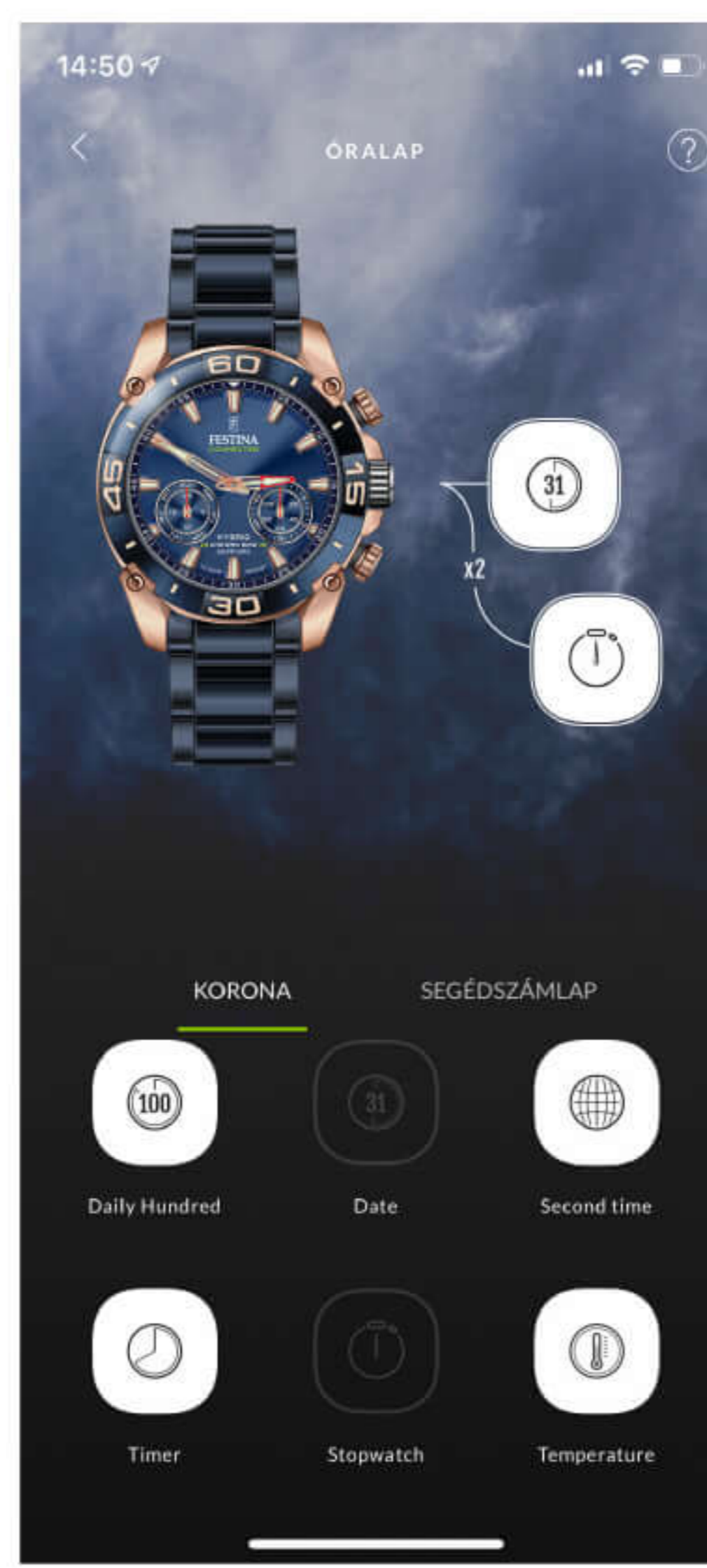
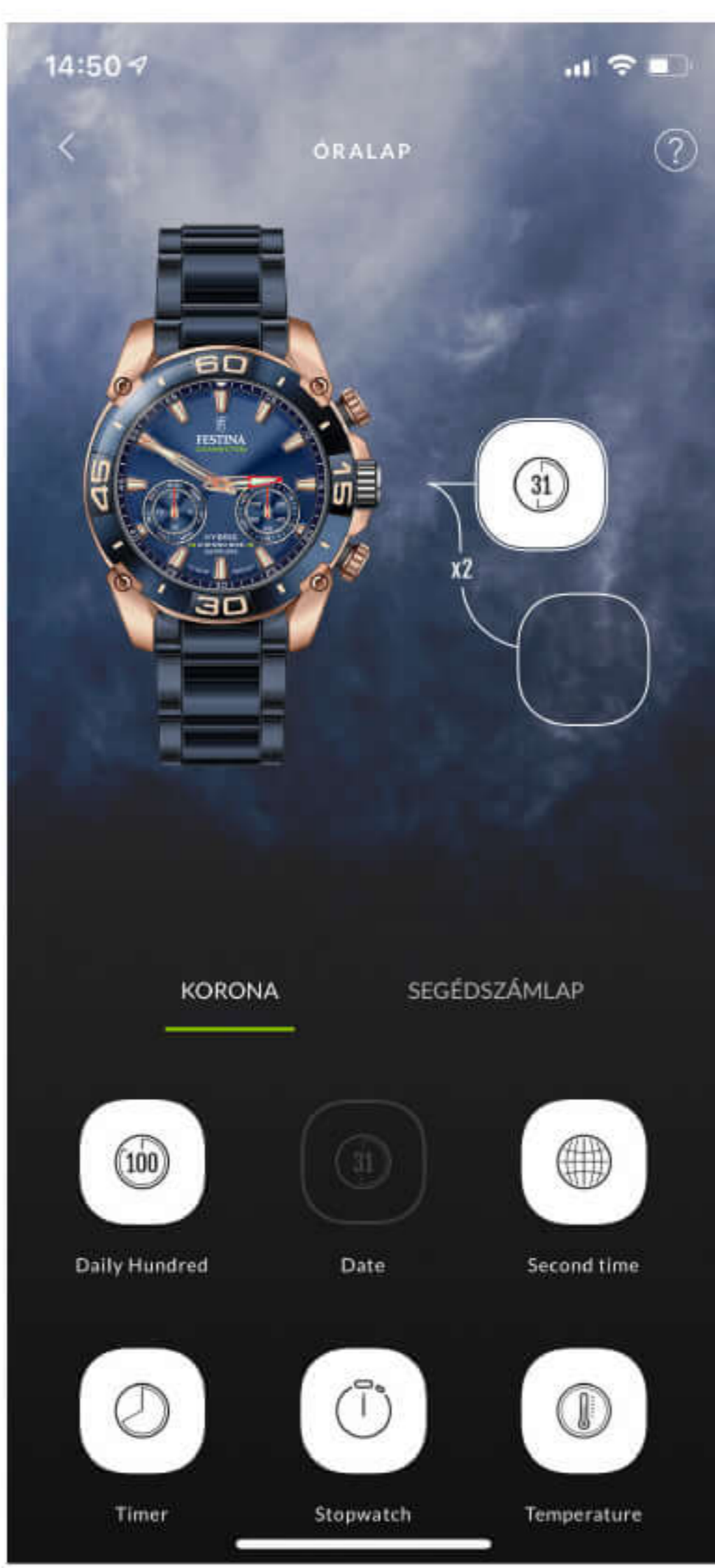
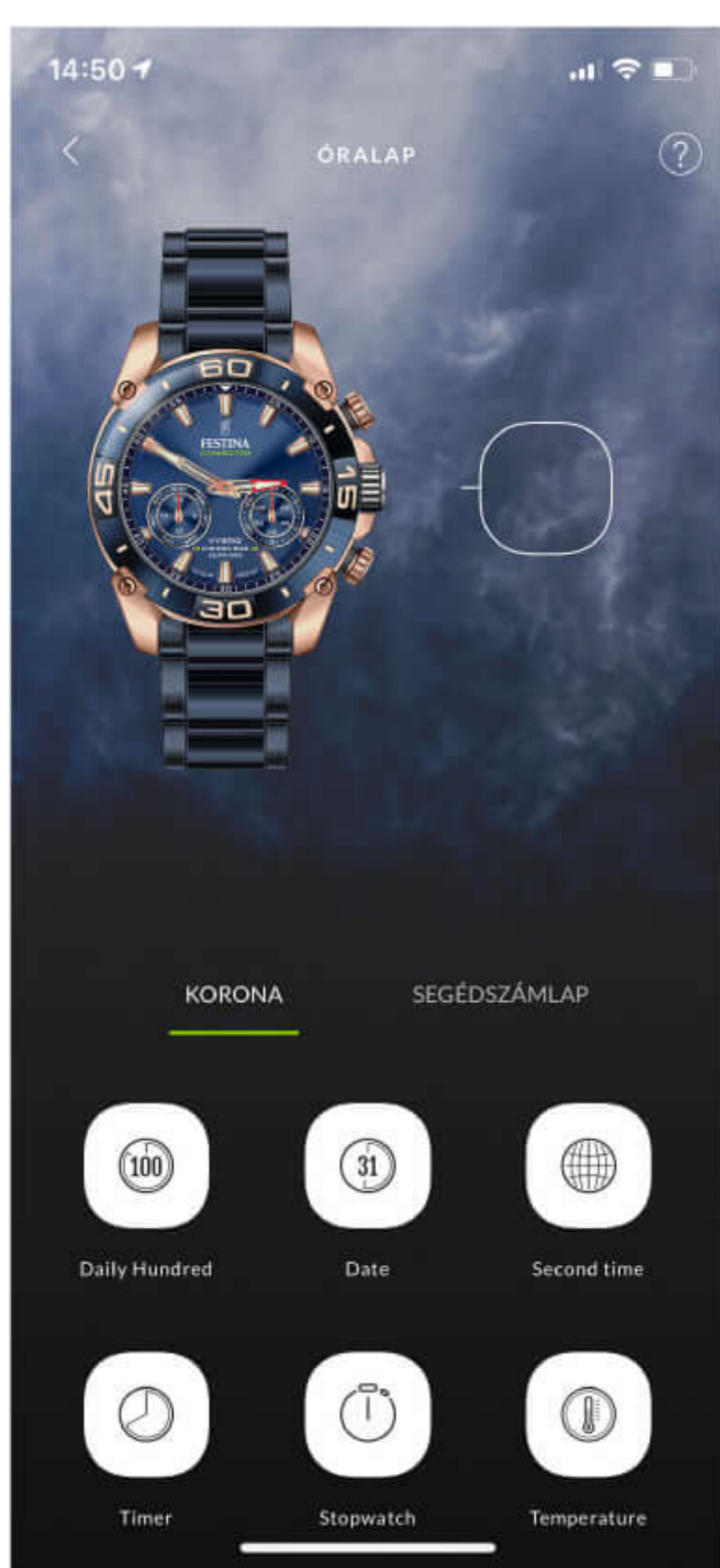


Koppintson a megnyitásh...



A testreszabáshoz és további információkért érintse meg a kiegészítő funkciót.

ELŐZŐ ... ÉRTEM

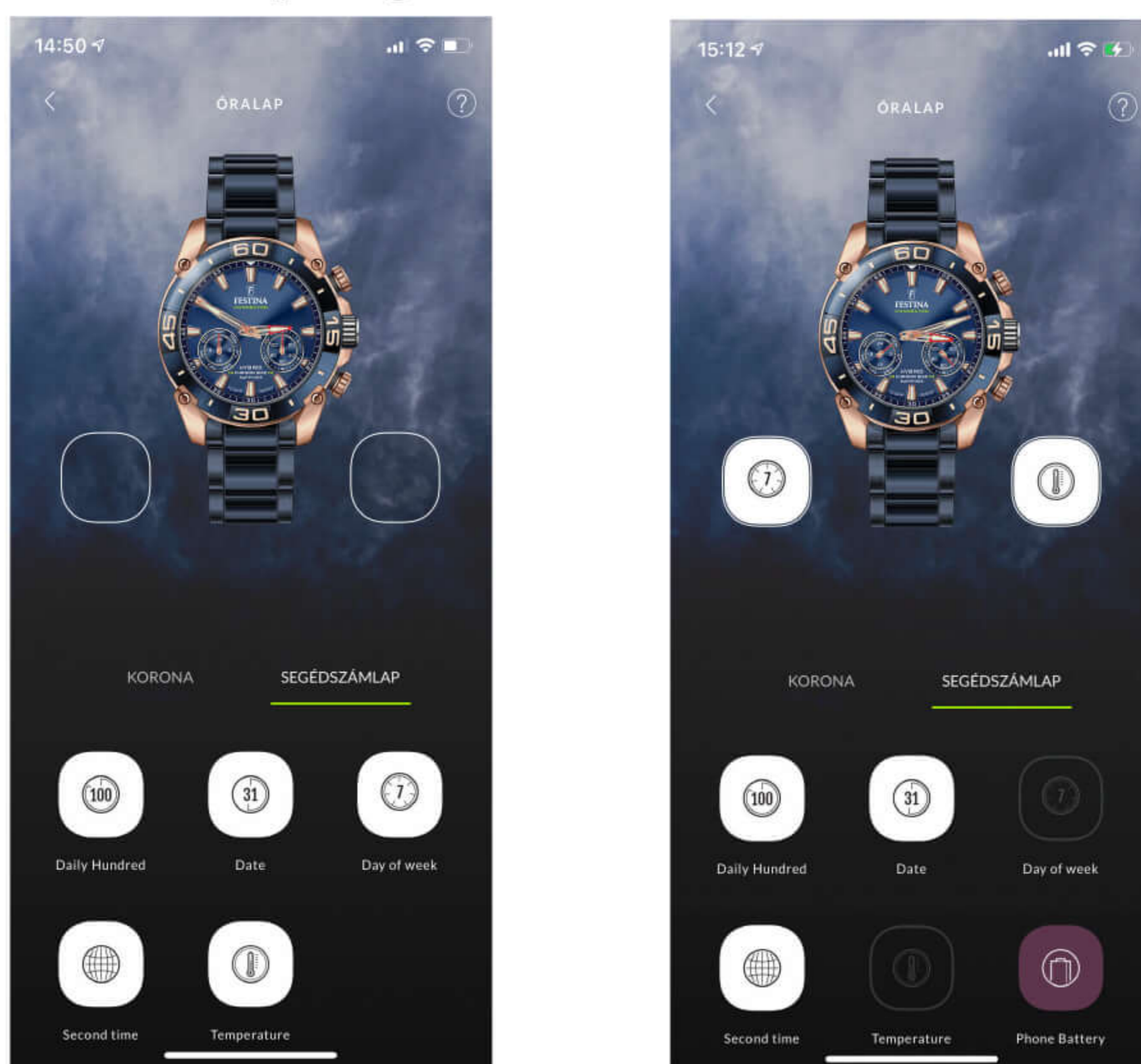


Segédszámlapok funkcióinak beállítása

Az Óralap menübe belépve beállíthatja, hogy a segédszámlapokon milyen adatokat szeretne látni az alábbiak közül:

- Napi 100 (csak jobb oldalra állítható be)
- Dátum (csak jobb oldalra állítható be)
- Hét napja (csak bal oldalra állítható be)
- Második időzóna (csak bal oldalra állítható be)
- Külső hőmérséklet (csak jobb oldalra állítható be)
- Festina Lab speciális funkciói (csak jobb oldalra állítható be)

Egyszerűen húzza a kiválasztott ikonokat a kívánt helyre. A minta beállításon az látható, hogy a bal oldali segédszámlapon a hét napjai, a jobb oldalin pedig a külső hőmérséklet aktuális értéke lett beállítva.



Szűrt értesítések beállítása

A szűrt értesítések menübe belépve beállíthatja, hogy a Jaguar Hybrid óra egyszeres, dupla vagy tripla rezgéssel értesítse Önt a beállított személyektől érkező hívásokra. Csoportosíthatja ezeket, pl. a családtagok esetén egyszeres, üzleti partnerektől érkező hívásnál tripla rezgés aktiválódjon. Ezen felül az alábbi funkciókról állíthatóak be tetszőlegesen rezgés értesítések (1x, 2x, 3x):

- Minden beérkező hívás
- Minden beérkező üzenet
- Minden közelemből esemény
- Tétlenségi riasztás
- Csendes ébresztés
- Napi 100 elérése

A népszerű közösségi felületekről érkező értesítések is beállíthatók itt (amennyiben az alkalmazások megtalálhatóak a telefonján):

- Facebook
- Instagram
- Messenger
- Skype
- Viber
- Whatsapp

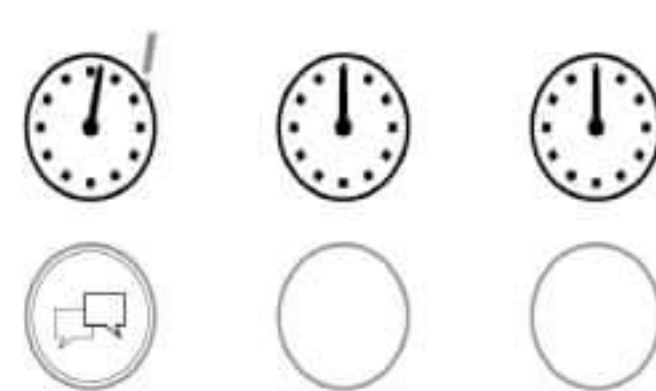
A személyek hozzáadása ikonra kattintva nyílik meg a telefonjának névjegyzéke, így tud tetszőlegesen személyeket kiválasztani az értesítésekhez. A kiválasztott személy ikonját pedig tetszőlegesen húzza a 3 különböző rezgés valamelyikéhez. Rezgés típusonként 4 különböző személy vagy alkalmazás állítható be. Természetesen amennyiben az összes beérkező hívást vagy üzenetet választja ki és adja hozzá bármelyik típushoz akkor az órája ennek alapján fogja Önt értesíteni.

Rögzített személy vagy funkció törlése:

Egyszerűen kattintson a kiválasztott személy vagy funkció ikonjára, majd a megjelenő felületen válassza a Névjegy/Alkalmazás törlése opciót. Gyári alkalmazások esetén a törléshez az ikont húzza vissza eredeti helyére.



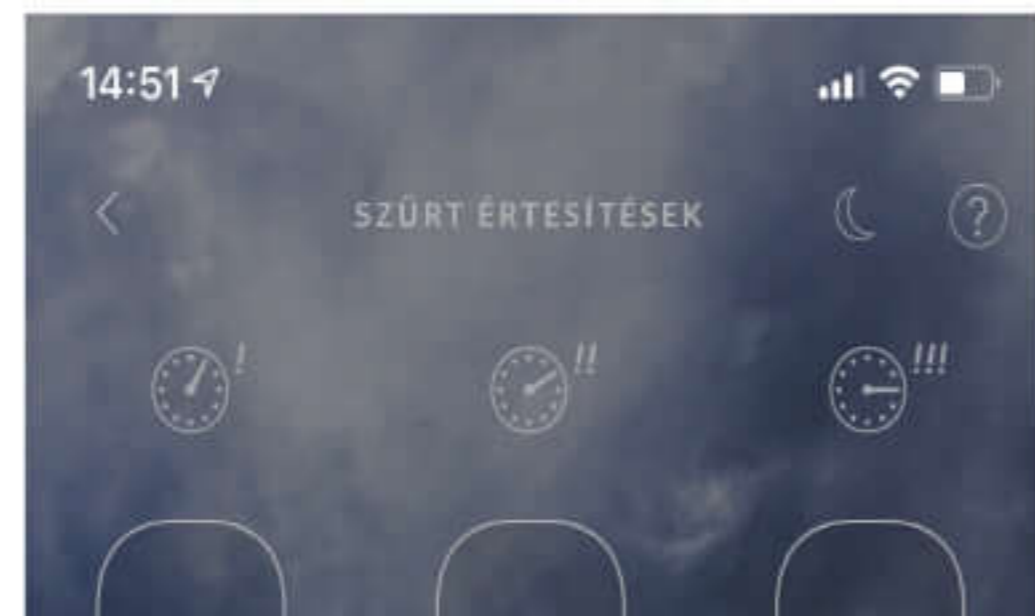
Szűrt értesítések



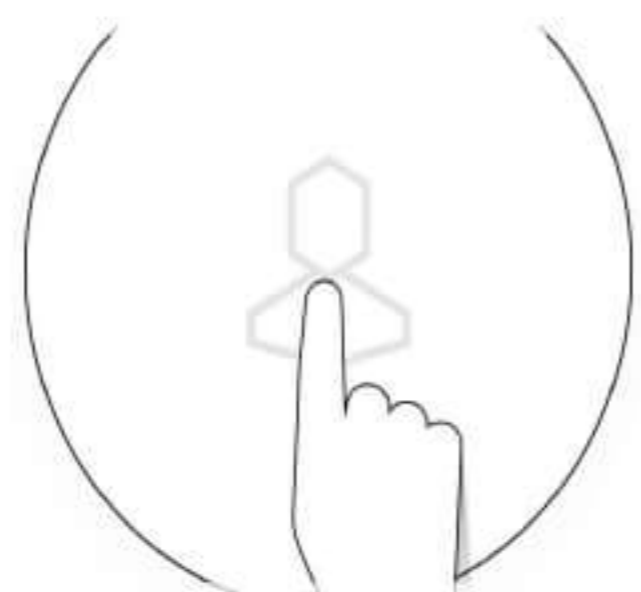
A Festina óra háromféleképpen tud rezegni. Válassza ki, hogy mely emberek és mely alkalmazások hova tartozzanak.

Általában úgy véljük, hogy az idő értékes, és sokba kerül, ha megszakítják. Legyen válogatos!

•• NEXT

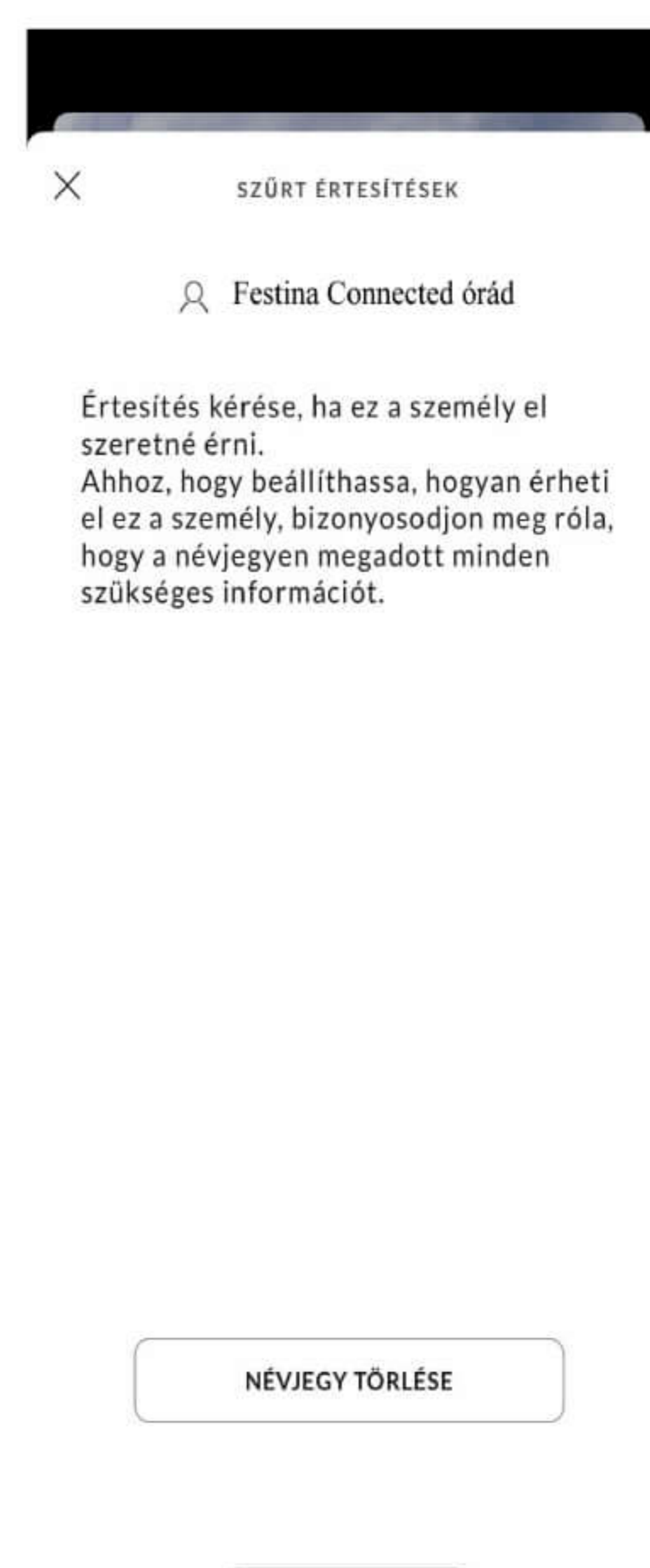


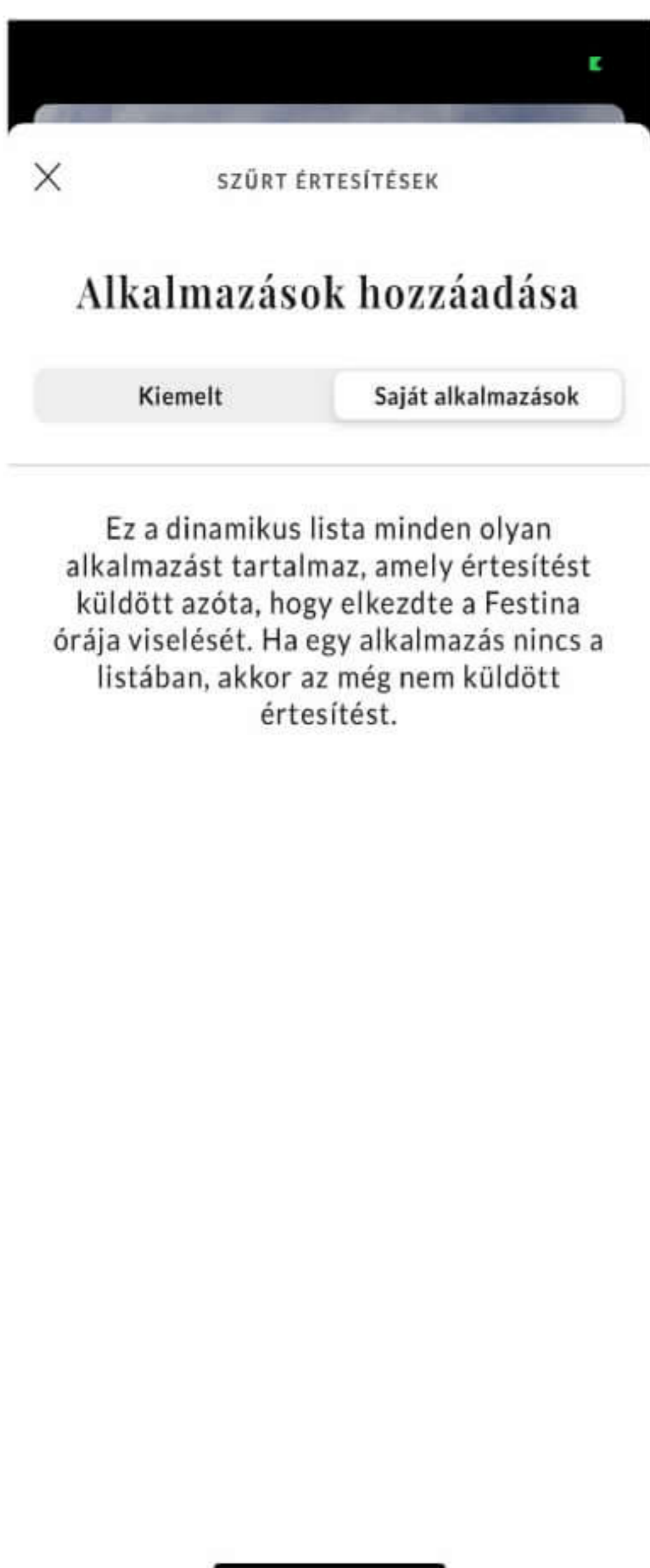
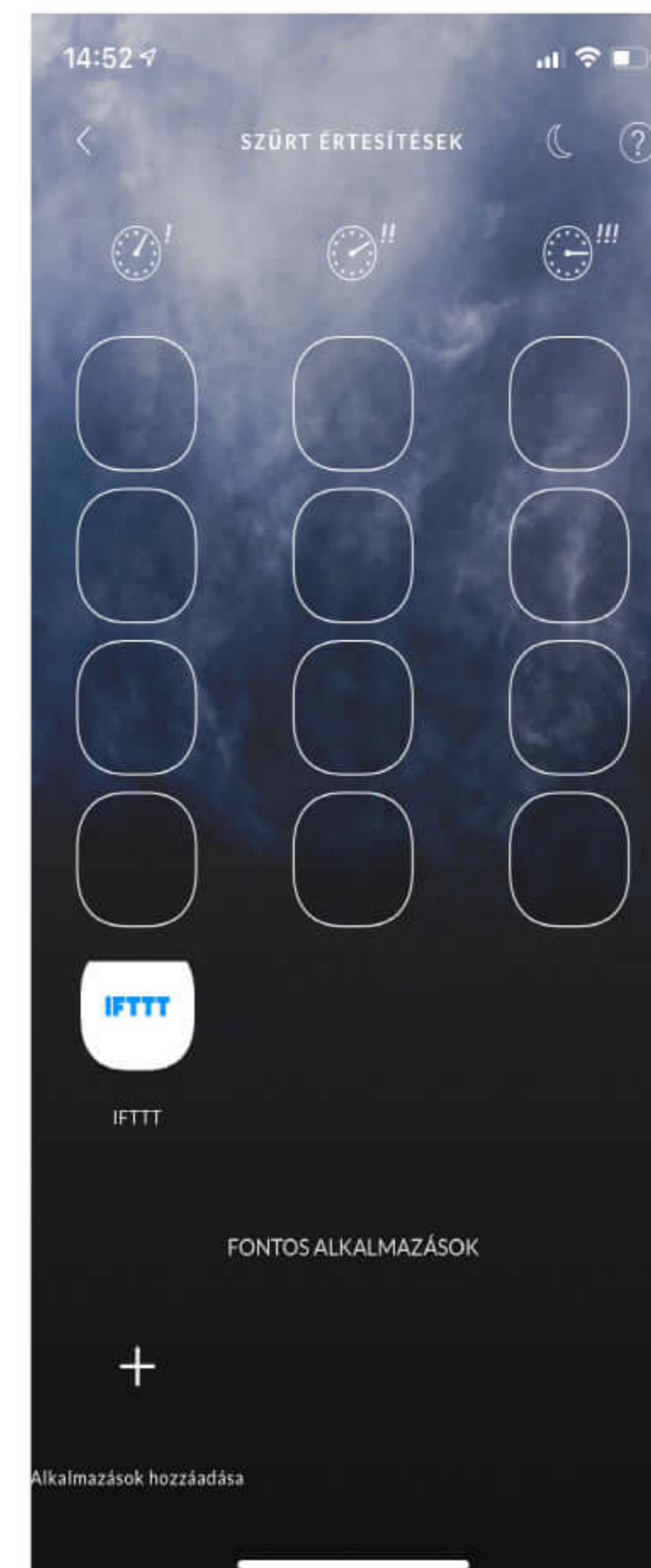


Koppintson a megnyitásh...




További részletekért és beállításokért koppintson egy ikonra.

ELŐZŐ •• ÉRTEM



Csendes Órák beállítása

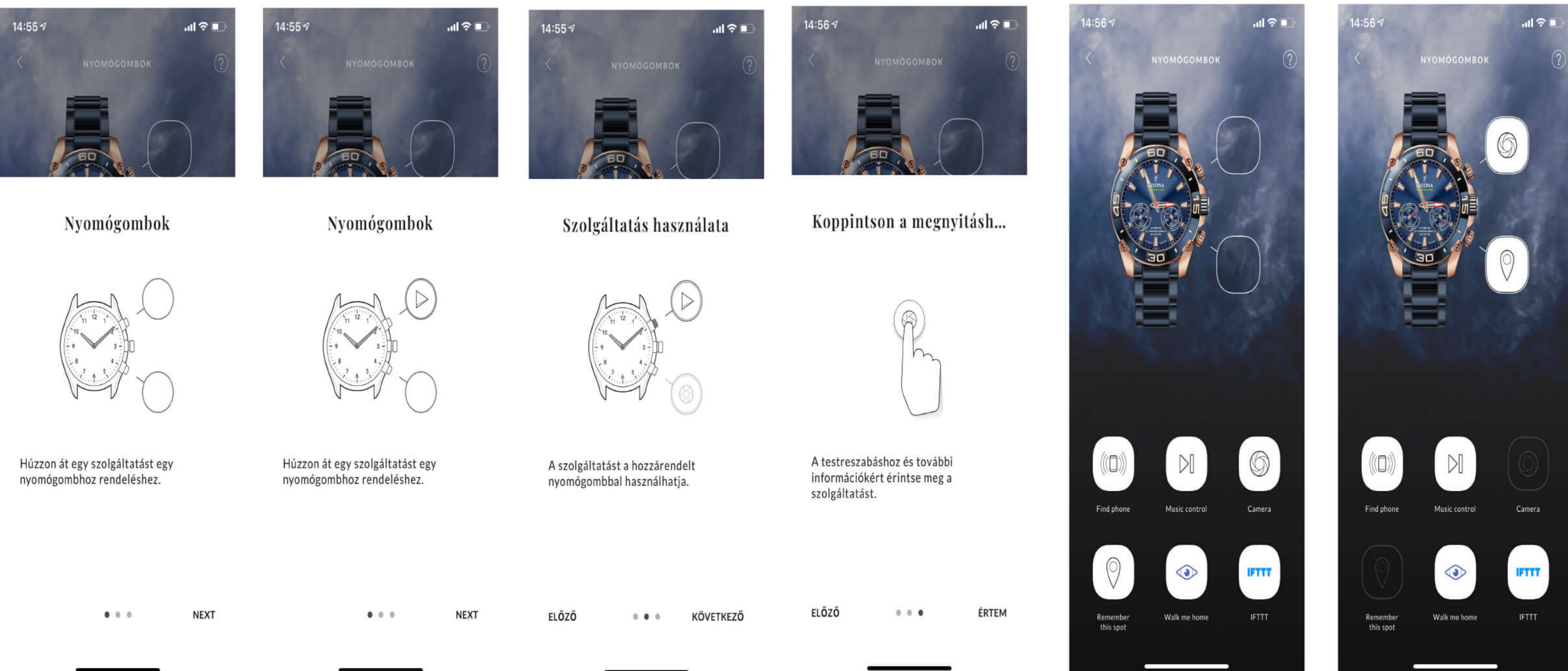
A Szűrt Értesítések menübe lépve, a képernyő jobb felső sarkában találja meg a "Csendes Órák" beállítására szolgáló félhold ikont. Amennyiben aktiválja és beállítja ezt, akkor a kiválasztott időszakban az óra nem kap majd értesítéseket.



A nyomógombok funkcióinak beállítása

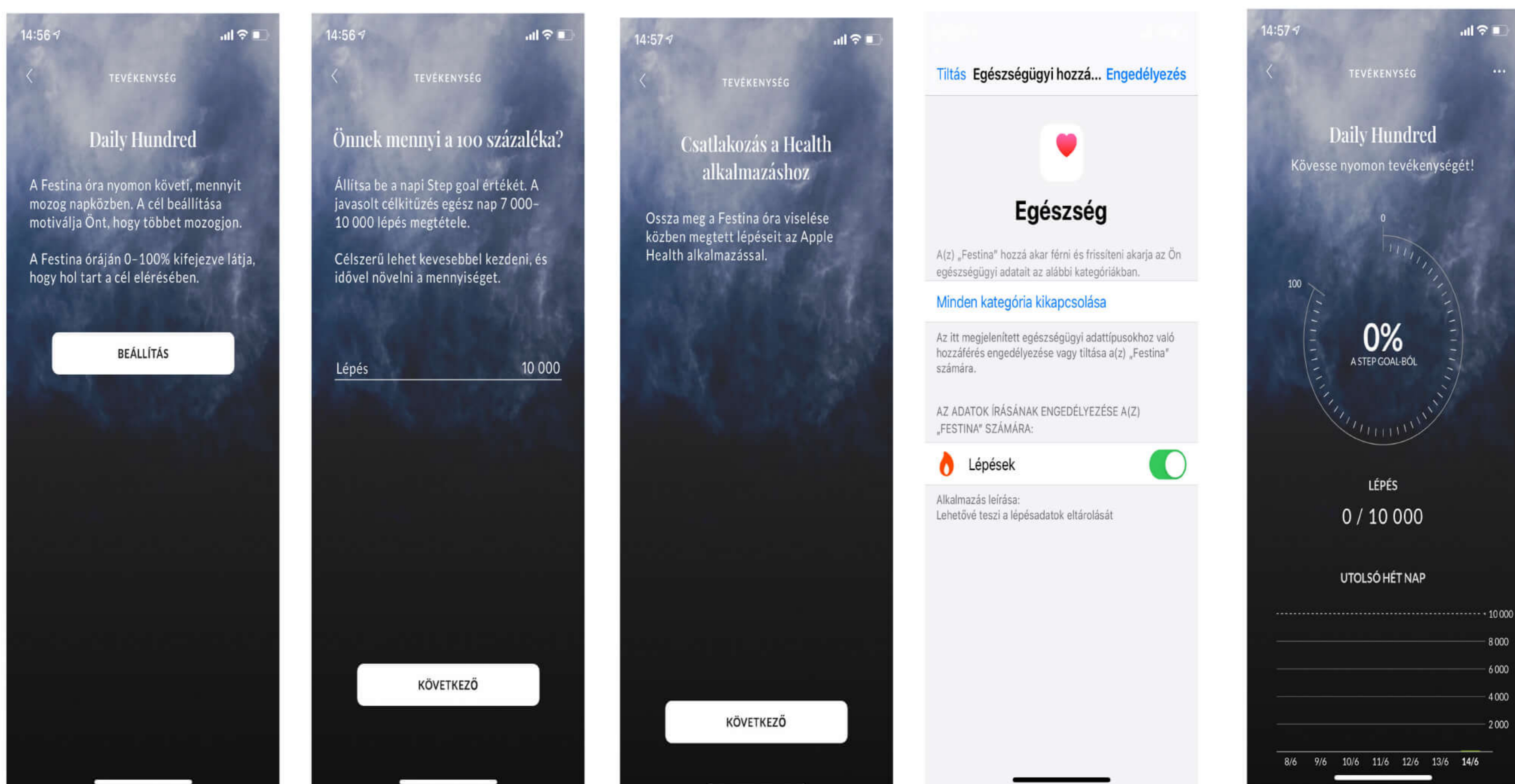
A "nyomógombok" menübe belépve beállíthatja, hogy a nyomógombok megnyomásakor az alábbi funkciók közül melyik legyen aktív:

- Elveszett telefon megtalálása
- Zenelejátszás
- Fényképezés
- Aktuális tartozkodási hely megjegyzése
- Walk me Home szolgáltatás
- Festina Lab speciális funkciói



Napi 100% beállítása

A "Tevékenység" menübe belépve beállíthatja, hogy milyen napi célt tűz ki maga elé, hány lépés megtételével lenne a legelégedettebb. Célszerű az értéket 7-10.000 lépés közé beállítani. A beállított érték bármikor tetszőlegesen megváltoztatható. Az értékek átvihetők a telefon Egészség alkalmazásába is.



Beállítások, szoftverfrissítés

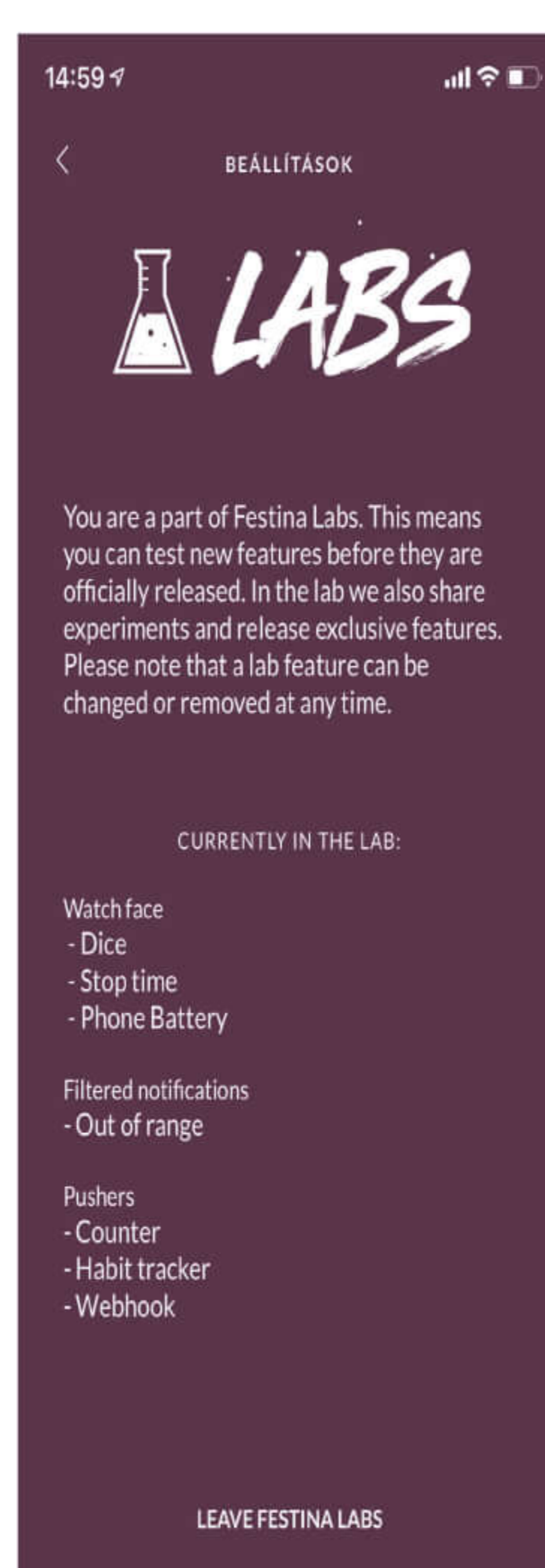
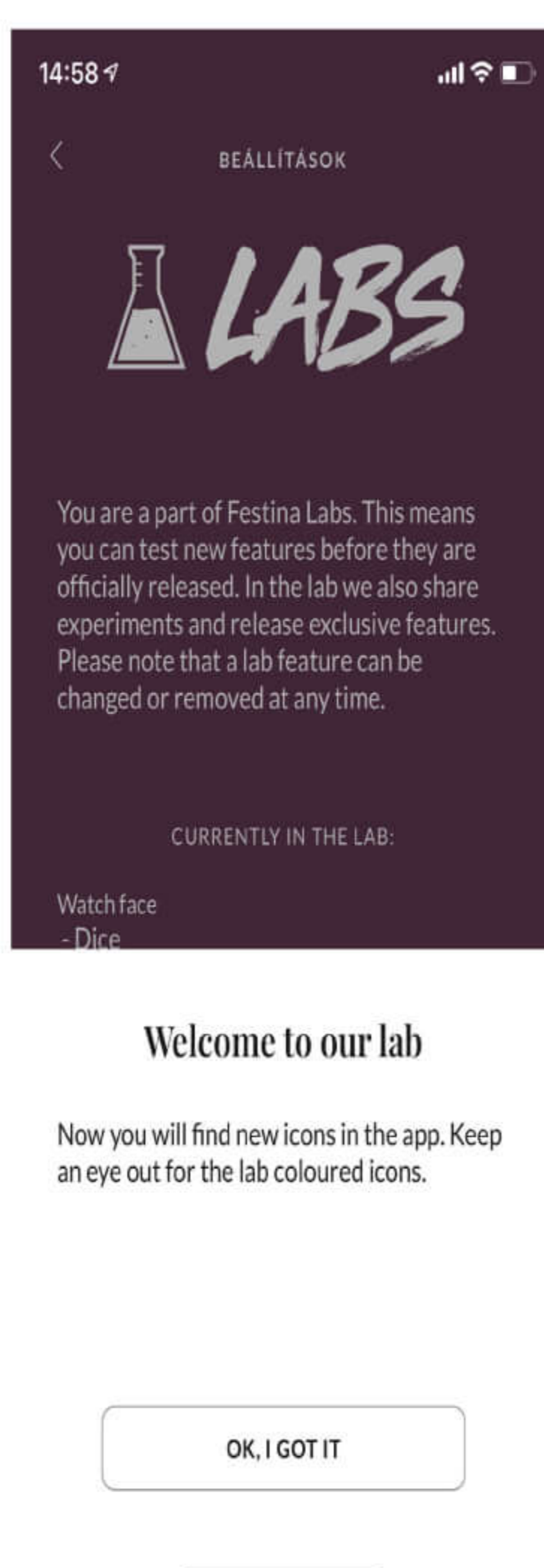
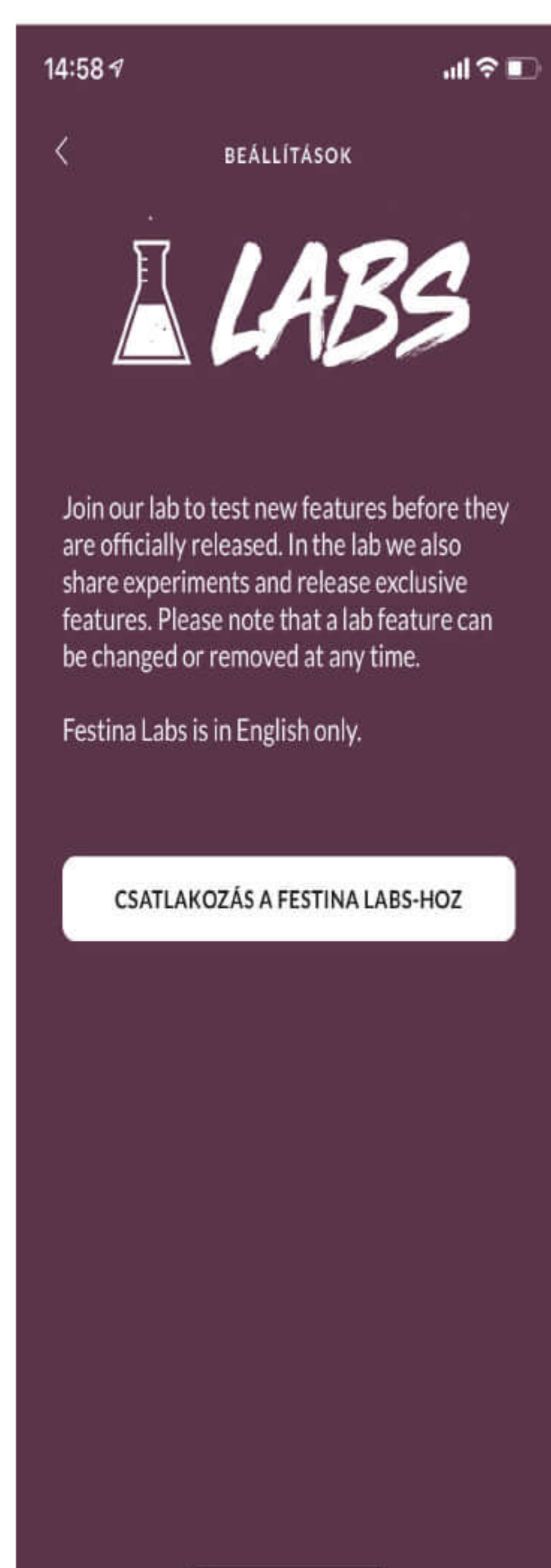
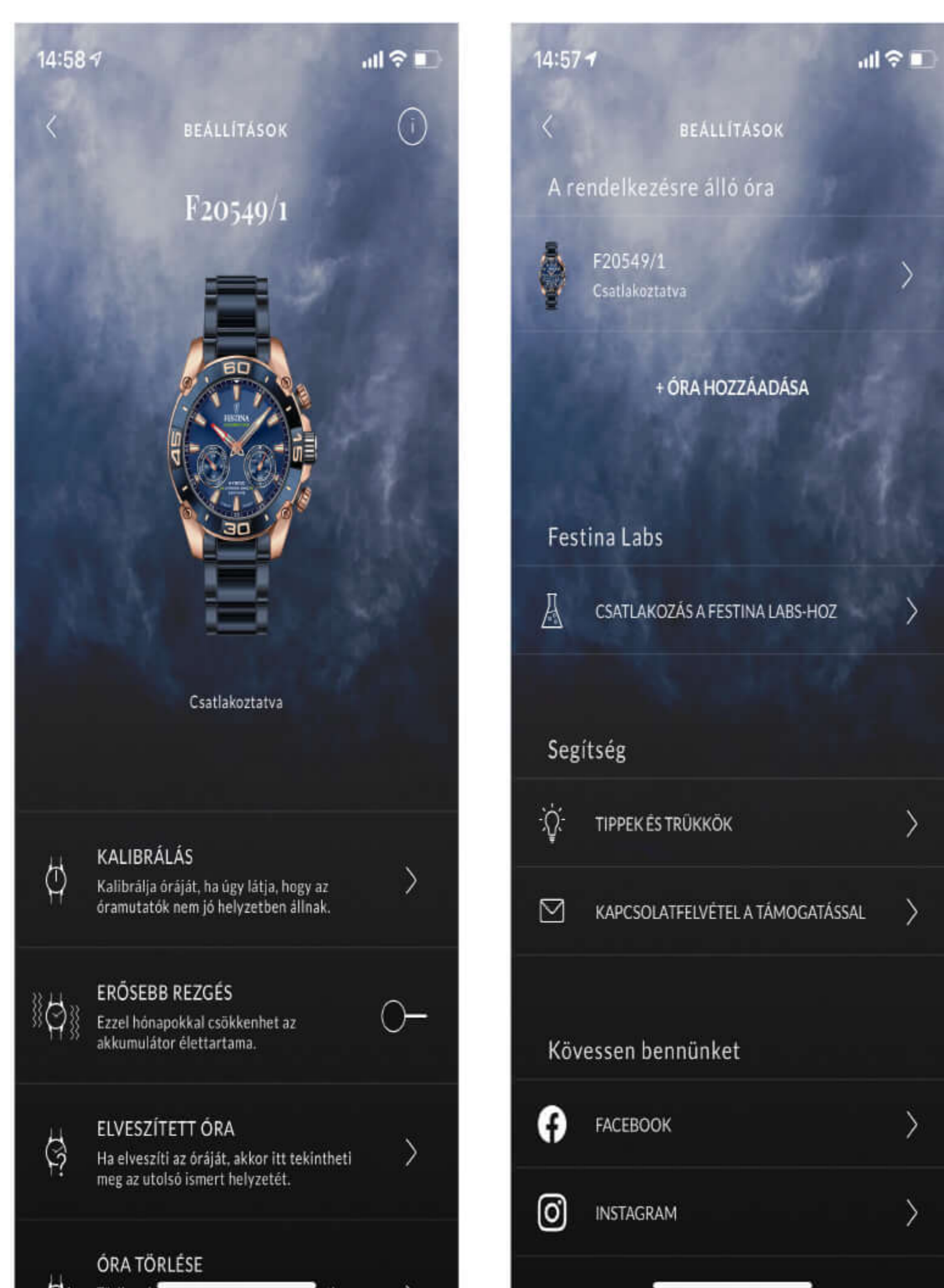
A "Beállítások" menübe lépve megtalálja saját párosított óráját, kapcsolatba léphet közvetlenül a Festina Connected támogatási csapatával, követheti közösségi média felületeinket.

A csatlakoztatott "Rendelésre álló óra" menüt kiválasztva pedig újrakalibrálhatja órája mutatóit, beállíthat erősebb rezgéseket, illetve ha elveszítette óráját akkor megnézheti annak utolsó ismert helyét, illetve telefonváltásnál törölheti régi telefonját.

Telefonja automatikusan jelzi, ha órájához szoftverfrissítés érhető el. Ezt szintén ebben a menüből tudja telepíteni.

Festina LABS

Próbálja ki fejlesztő csapatunk legújabb szolgáltatásait, már azok hivatalos megjelenése előtt! Ezek a funkciók a felhasználói visszajelzések után kerülnek véglegesítésre vagy esetlegesen törlésre, azokat a bármikor megváltoztathatjuk, visszavonhatjuk.



Általános kezelési tanácsok

Az óra szerkezetének több alkatrésze fémből készült, így a mágneses mezők ideiglenesen megzavarhatják működését, vagy akár teljes működésképtelenségéhez is vezethet. Hangsúlyosan kérjük ne tegye óráját mág-neses mező közelébe, kerülje a mikrohullámú sütő, hűtőszekrény, hangszórókon stb. való tárolását.

Amennyiben az órában lévő elem (CR3032) teljesen lemerült fenáll a veszélye, hogy a benne lévő sav kifolyik és károsítja a szerkezetet. Hangsúlyosan kérjük, hogy a le-merült elemet haladéktalanul cseréltesse ki egy Festina Connected szervizelésére minősített szervizben, ahol az óra nyomáspróbával elvégzett vízmentességét is el tudják végezni.

Kérjük óvja óráját az extrém körülményektől, ne viselje, tartsa azt 55°C felett vagy 0°C alatt. Fontos, hogy szélsőséges hőmérséklet változtatásnak se tegye ki óráját (pl. forró órával ne ugorjon hideg víz-be, ne hagyja közvetlen napsugárzás alatt). A fenti esetek kicsapódást okozhatnak az üveg belső felén. Habár az órája vízmentes, az órába jutó bármilyen nedvesség károsodást okozhat a szerkezetben, ezért fontos, hogy víz alatt, vizes közegben az óra koronáját, nyomógombjait ne használja.

Jótállási információk

FESTINA LOTUS SA (Festina Connected) a vásárlástól számított 2 éves jótállást biztosít a termékre, amennyiben az mentes minden nem rendeltetésszerű használatból adódó sérüléstől.

Ez a jótállás a gyártó önkéntes vállalása. Ez a fogyasztói jogtól eltérő jogokat biztosít. A FESTINA LOTUS SA korlátozott jótállása a fogyasztói jogokon felül biztosít előnyöket.

Amennyiben órája szervizelésre szorul, kérjük keresse fel hivatalos Festina Connected óra kereskedőjét, ahol az óráját vásárolta és mutassa be a vásárláskor az Ön számára a megfelelően kitöltött nemzetközi jótállási kártyát. Amennyiben az óra javítása garanciális kereteken belül történik is, az esetlegesen felmerülő alacsony postai és kezelési költségeket a szervizelést végző fél felszámíthatja. Fizető javítás esetén a hivatalos Festina Connected szerviz árajánlata alapján tud Ön döntést hozni. A javítás során az esetlegesen cserélendő alkatrészek kizárólag gyári, típusazonos alkatrészekkel kerülnek pótlásra.

A Festina Connected jótállás nem terjed ki:

- Zafír üvegre és elem élettartamra.
- Tűz, földrengés vagy más természeti katasztrófa következtében történt meghibásodás.
- Nem minősített szerviz által okozott károsodás, sérülés.
- Nem rendeltetésszerű használatból eredő károsodás, sérülés.
- Nem fémből készült szíjak szín és anyag elváltozása pl.: bőr, szövet, gumi.
- Használt Festina szíjak. Ezeket kizárólag akkor cseréljük amennyiben:
a vásárlás dátumától még nem telt el 6 hónap, kizárható a baleset, nem rendeltetésszerű használat, illetéktelen szerviz közreműködése vagy más egyéb nem gyári hibára visszavezethető körülmény. Szintén kizáró ok, ha a nemzetközi jótállási jegy nem szabályszerűen és teljeskörűen került kitöltésre.
- Nem megfelelő használatból adódó víz okozta károsodás.
- Illetéktelen harmadik fél által okozott meghibásodás.
- Habár a termékre a korábban leírt jótállás érvényes, amennyiben a vásárlást igazoló dokumentumok, nemzetközi jótállási jegy nincs teljeskörűen és szabályosan kitöltve, lepecsételve, úgy az esetlegesen felmerülő költségek a Vásárlót terhelik.
- Az Eladó által esetlegesen megadott extra jótállási feltételekre.
- Az óra egy nem hivatalos Festina Connected értékesítő által került eladásra.

Fontos információk

Ez a termék nem orvosi eszköz, nem használható diagnózis felállításához, vagy betegségek megállapításához.

Ne szedje szét az órát, nem tartalmaz javítható alkatrészt.

Ne engedje, hogy kisgyermek játsszanak vele, hiszen annak apró alkatrészeinek esetleges leválása lenyelést és fulladást okozhatnak.

Előzetes engedély nélkül ne használja óráját érzékeny egészségügyi készülékek közelében.

Amennyiben beültetett orvosi implantátumot használ, orvosi konzultáció nélkül ne használja óráját.

Elemek, FIGYELMEZTETÉS

Tűz és robbanásveszély. Ne próbálja feltölteni, újratölteni, szétszedni, +55 C melegnek vagy ennél magasabb hőmérsékletnek kitenni. Az új elemet tartsa eredeti csomagolásában a fel-használásig és vigyázzon, hogy kisgyermek közelébe ne kerülhessen. A lemerült elemet azonnal távolítsa el. Soha ne vegye szájába. Az elem lenyelése komoly egészségkárosodáshoz, halálhoz vezethet. Amennyiben ez véletlenül megtörténik azonnal kérjen orvosi segítséget.

Sugárzás veszély

Az Ön Festina Connected órája alacsony frekvenciájú Bluetooth™ rádió adó-vevő készülékkel rendelkezik, amely 2400-2500MHz-en működik. Az általa kibocsátott sugárzás sokkal alacsonyabb az Európa Tanács illetve az FCC, IC, más nemzetközi egészségügyi szervezetek által meghatározott szélsőértéknél.

Hiba esetén kérjük keresse fel a vásárlás helyét vagy a magyarországi kizárólagos központi szervizt:
(Divisio-PP Kft. 1139. Budapest, Forgách utca 9/b, Tel: +36 1 920 15 46 service@festina.hu www.festina.hu)



A terméken vagy annak csomagolásán látható ikon azt jelenti, hogy tilos azt háztartási, kommunális szemétként dobni. Az Ön felelőssége, hogy gondoskodik a megfelelő elektronikai hulladékot kezelő pontokra történő eljuttatásról. A szelektív hulladékkezelés segít, hogy környezeti forrá-sainkat megvédjük és biztosítja, hogy az újrafeldolgozásra kerüljön, védve ezzel az emberi egészséget. További információkért kérjük keresse fel a helyi hatóságokat vagy kérdezze meg értékesítő partnerét.

CE Declaration of Conformity

We, FESTINA LOTUS SA, of C/Velázquez nº 150, 3º 1ª 28002 Madrid (Spain) declare under our sole responsibility that our product Jaguar Hybrid watch of model BT003 is in conformity to the essential requirements and other relevant requirements of the RE Directive. The product is in conformity with the appropriate standards EN 300 328 v1.8.1, EN 301 489-1 v1.9.2, EN 301 489-17 v2.2.1 and EN 60 950-1 2006+A11:2009+A1:2010+A12:2011+A2:2013.